

# *Commune de Bullet*



## Budget

## 2014

Commune du Balcon du Jura, 600 habitants

# TABLE DES MATIÈRES

## ***Préambule***

Rapport de la Municipalité	3 – 9
----------------------------	-------

## ***Budget 2014***

Récapitulation par direction	12
Administration générale	13 – 15
Finances	15 – 17
Domaines et pâturages	17 – 22
Travaux	22 – 25
Instruction publique – cultes	25 – 26
Police, Inhumation, SDIS, Abattoirs	26 – 27
Sécurité sociale	27 – 28
Services industriels	28

## ***Détails et analyses***

Récapitulation par direction	30 – 34
Tableau ventilation des intérêts	36
Tableau des amortissements	37
Plan d'investissements 2011 – 2016	38
Analyse financière du budget 2014	40 – 47

## ***Comptabilité annexe (à la fin de la brochure)***

ACRG – Association des communes de la région de Grandson

**RAPPORT ET PREAVIS DE LA MUNICIPALITE  
AU CONSEIL COMMUNAL DE BULLET**

**BUDGET 2014**

Monsieur le Président,  
Mesdames et Messieurs les Conseillers,

Conformément aux dispositions :

- \* de la loi du 28 février 1956 sur les Communes
- \* du règlement du 14 décembre 1979 sur la comptabilité des Communes
- \* du règlement du 15 octobre 1984 du Conseil communal de Bullet (Art. 83-90)

La Municipalité a l'honneur de soumettre à votre approbation le projet de budget pour l'exercice 2014.

Les documents du budget 2014 de la Commune de Bullet sont complétés par ceux de l'Association à buts multiples des communes de la région de Grandson (ACRG). Les instances intercommunales ont approuvé leurs budgets respectifs conformément aux prescriptions réglementaires en vigueur.

L'excédent des revenus prévu pour 2014 se monte à **Chf 12'960.-**

	<b><u>Budget 2014</u></b>	<b><u>Charges</u></b>	<b><u>Revenus</u></b>
<b>1</b>	<b>Administration générale</b>	<b>1'111'300.00</b>	<b>818'600.00</b>
<b>2</b>	<b>Finances</b>	<b>395'100.00</b>	<b>1'924'100.00</b>
<b>3</b>	<b>Domaines et Bâtiments</b>	<b>864'550.00</b>	<b>786'760.00</b>
<b>4</b>	<b>Travaux</b>	<b>810'350.00</b>	<b>385'500.00</b>
<b>5</b>	<b>Instruction publ. &amp; cultes</b>	<b>186'000.00</b>	<b>1'000.00</b>
<b>6</b>	<b>Police</b>	<b>114'000.00</b>	<b>5'000.00</b>
<b>7</b>	<b>Sécurité sociale</b>	<b>619'900.00</b>	<b>225'000.00</b>
<b>8</b>	<b>Services industriels</b>	<b>151'600.00</b>	<b>119'800.00</b>
	<b>Totaux</b>	<b>4'252'800.00</b>	<b>4'265'760.00</b>

## Considérations générales

Le résultat présente un excédent de revenus de **Chf 12'960.-**, après des amortissements de Chf 204'000.-. La marge d'autofinancement prévisionnelle est de Chf 230'860.-.

Le plan des investissements 2011-2016, présenté en annexe, prévoit des investissements pour Chf 2'282'000.-, dont Chf 237'000.- en 2014.

Les tableaux de répartition des intérêts et amortissements sont joints au budget ainsi que l'analyse financière.

### 1. Administration générale

Le budget de l'administration comporte peu de changement par rapport à l'exercice précédent.

Traitement du personnel :

Le traitement du personnel a été adapté en fonction des échelles prévues. L'indice du coût de la vie à fin septembre 2013 était négatif. La Municipalité a toutefois maintenu les salaires selon l'indice 2013 soit à 116.4 (indice en fonction depuis 2010). Toutefois, si la masse salariale n'a pas augmenté, nous constatons une augmentation du poste 130 due d'une part à l'augmentation de la part patronale de la CIP dès le 1<sup>er</sup> janvier 2014. D'autre part, suite au nouveau cahier des charges de René Guex, ses frais sont répartis dans les différents dicastères alors qu'auparavant ils étaient entièrement imputés à l'administration des forêts (320).

### Tourisme

Les conventions sont encore en cours d'élaboration. Nous avons reporté les chiffres de 2013.

### 2. Finances

#### Impôts

En fonction du bouclage mensuel d'octobre 2013, nous avons augmenté de façon prudente certains postes.

## Péréquation

Notre participation au fond de péréquation est supérieure au retour lié à la population et la couche de solidarité. Toutefois, le retour sur les dépenses thématiques nous permet toujours d'entretenir notre réseau routier et d'équilibrer le compte forestier.

## La facture sociale

Les acomptes 2014 sont calculés en fonction de l'exercice exceptionnel 2013. Le budget du compte 720.3515 a été établi sur la base du versement de 3 acomptes au lieu de 4. Notre participation 2014 sera vraisemblablement un peu supérieure à celle de 2012.

## **3. Domaines et Bâtiments**

### **320 Administration forestière**

Suite à la décision d'employer le garde forestier pour la gestion de l'équipe communale, quelques modifications sont apportées au plan comptable.

*320.3182*

N'ayant plus la disponibilité d'effectuer l'entier des missions spéciales qui lui étaient attribuées, une partie de ces travaux seront effectués par d'autres gardes de l'arrondissement. Ces travaux seront facturés pour un montant estimé à Chf 8'500.-.

### **321 et 322 Pâturages**

*321.4232*

Il s'agit de la location du pâturage du Chasseron, des estivages et des UGB

*321.4510*

Il s'agit de la contribution annuelle du service de l'agriculture pour les prairies sèches (PPS).

*322*

Les adaptations tiennent compte de la séparation du pâturage du Chasseron.

### **323 Exploitation forestière**

*323.3901*

Les employés communaux effectuent pratiquement l'entier des coupes conventionnelles, la préparation du bois énergie et la totalité des projets subventionnés.

323.4355

Les ventes de bois sont de plus en plus difficiles à estimer, le montant prévu est vraiment une extrapolation de la possibilité.

*340.4272 Locations terrains + domaine divers*

Location Swisscom pour antenne stand de tir, y c. charges électricité	Chf.	6'000.00
Location Swisscom pour antenne église	Chf	5'000.00
Location Orange, pour antenne croisée des Cluds	Chf	4'200.00
Location Camping des Cluds	Chf	<u>5'300.00</u>
	<b>Chf</b>	<b>20'500.00</b>

Les locations Swisscom étaient les années auparavant comptabilisées dans le compte 340.4356. Elles ont été regroupées avec les autres locations fixes.

**Bâtiments**

Cette année, comme il est prévu de raccorder tous les bâtiments en fibre optique, nous n'avons pas prévu d'autres entretiens mis à part le courant.

**354 Hangar communal et mini déchetterie**

L'amortissement pour le nouvel hangar est porté en compte pour la première fois.

**4. Travaux**

430 Réseau routier

Les travaux prévus sur le réseau routier sont :

Chemin de la Crochère (bas)	Chf	35'000.00
Divers remise en état au Fouettley	Chf	7'500.00
Diverses remises en état chemin la Crochère	Chf	7'500.00
Servitude publique (vers chez Tinguely-Gerber)	Chf	15'000.00
Chemins Avattes-Chasseron	Chf	10'000.00
Signalisations, marquages, etc.	Chf	8'000.00
Divers entretiens	Chf	<u>17'000.00</u>
<b>Total</b>	<b>Chf</b>	<b>100'000.00</b> =====

### 431 Eclairage public

Le contrat d'entretien par Duvoisin-Groux se monte à Chf 5'500.- annuel. Différents luminaires pour Chf. 9'000.-.

### 433 Véhicules

#### 433.3311

Les amortissements ont considérablement diminué après les amortissements extraordinaires de l'exercice 2012. L'ancien Holder a également entièrement été amorti dans les comptes 2013 suite à son remplacement. Le montant figurant dans le compte 433.3311 concerne l'amortissement du Chaptrack.

### 441 Cimetière

r.à s.

### 450 Elimination des déchets

Les coûts et revenus relatifs à la gestion des déchets restent stables par rapport au budget 2013.

### 465 Réseau épuration

## **5. Ecoles**

Au moment où ce rapport est adopté, les municipalités de Mauborget, Ste-Croix et Bullet, rejointes par celles de Baumes et de Vuiteboeuf, n'avaient toujours pas trouvé un modus vivendi pour la répartition des frais scolaires et la fixation des loyers. A l'instar de Ste-Croix, les quatre autres communes sont d'avis d'avoir une répartition solidaire des frais qui englobe notamment, les frais de transports et ceci à parts égales, en fonction du nombre d'habitants et du nombre d'élèves.

La municipalité dans l'inconnue, a prévu de prendre un abonnement pour tous les enfants scolarisés. La ventilation est faite par CHF 6'000.- (510.3180) pour le primaire et CHF 16'000.- (520.3180), pour le secondaire.

## **6. Police**

### SDIS

Suite à la nouvelle convention du SDIS entre les communes de Sainte-Croix, Mauborget, Tévenon et Bullet, notre participation s'élève à Chf 21'300.-, soldes pompiers incluses.

## 7. Sécurité sociale

### 711.3525 ARAS :

Les éléments de calcul pour la part de Bullet sont les suivants :

#### Buts principaux

- ARAS Fonctionnement	2 voix à	Fr. 250.-	Fr. 500.-
- Agences d'assurances sociales	600 hab. à	Fr. 16.-	Fr. 9'600.-

#### Buts optionnels

- A. « Zone bleue » - personnes touchées par la toxicomanie			
• Membre de l'ARAS	600 hab. à	Fr. 2.50	Fr. 1'500.-
- B. Accueil familial de jour Yverdon-les-Bains et région			
• Membre de l'ARAS	600 hab. à	Fr. 9.52	<u>Fr. 5'712.-</u>

**Part totale de Bullet                      Fr. 17'312.-**

730.3655 AVASAD – Association vaudoise d'aide et de soins à domicile.

Cette participation est calculée à l'habitant. Pour 2014 notre participation s'élève à Chf. 49'200.-, soit à Chf 82.- par habitant, contre Chf 107.95 par hab. facturés en 2013.

## 8. Services industriels :

### 850 Réseau fibre optique

Nous avons budgétisé un montant pour des raccordements complémentaires qui pourraient survenir en cours d'année 2014.

Par rapport au budget 2013, on constate les modifications suivantes :

Charges	Directions	Revenus
-3'100.00	1. Administration générale	8'100.00
43'600.00	2. Finances	200'100.00
59650.00	3. Domaines et bâtiments	17'560.00
-218'850.00	4. Travaux	-106'300.00
-1'700.00	5. Instruction publique et cultes	1'000.00
11'800.00	6. Police	-10'500.00
-149'300.00	7. Sécurité sociale	-225'000.00
-131'000.00	8. Services industriels	-162'800.00



En conclusion, la Municipalité vous propose, Monsieur le Président, Mesdames et Messieurs les Conseillers, vu le rapport de la Municipalité et ouï le rapport de la commission des finances, d'approuver le budget 2014 tel qu'il vous est présenté.

Au nom de la Municipalité :  
Le Syndic : La Secrétaire :

J.-F. Paillard

M. Thévenaz

Préavis adopté par la Municipalité dans sa séance du 18 novembre 2013.





# Comptes d'exploitation



## RÉCAPITULATION PAR DIRECTION

Comptes	Désignations	Budget 2014		Budget 2013		Comptes 2012	
		Charges	Revenus	Charges	Revenus	Charges	Revenus
1	ADMINISTRATION GENERALE	1'111'300.00	818'600.00	1'114'400.00	810'500.00	1'142'602.68	822'266.30
2	FINANCES	395'100.00	1'924'100.00	351'500.00	1'724'000.00	507'737.68	2'606'374.43
3	DOMAINES ET BATIMENTS	864'550.00	786'760.00	804'900.00	769'200.00	910'205.58	803'021.35
4	TRAVAUX	810'350.00	385'500.00	1'029'200.00	491'800.00	1'014'984.37	497'274.44
5	INSTRUCTION PUBLIQUE ET CULTES	186'000.00	1'000.00	187'700.00		172'671.45	1'000.00
6	POLICE	114'000.00	5'000.00	102'200.00	15'500.00	107'665.28	18'326.25
7	SECURITE SOCIALE	619'900.00	225'000.00	769'200.00	450'000.00	753'769.97	94'953.90
8	SERVICES INDUSTRIELS	151'600.00	119'800.00	282'600.00	282'600.00	105'629.65	105'629.65
	TOTALISATION	4'252'800.00	4'265'760.00	4'641'700.00	4'543'600.00	4'715'266.66	4'948'846.32
	<b>Résultat</b>		<b>12'960.00</b>		<b>98'100.00</b>	<b>233'579.66</b>	

Compte	Désignation	Budget 2014		Budget 2013		Comptes 2012	
		Charges	Revenus	Charges	Revenus	Charges	Revenus
1	ADMINISTRATION GENERALE	1'111'300.00	818'600.00	1'114'400.00	810'500.00	1'142'602.68	822'266.30
10	AUTORITES	82'200.00	1'000.00	81'700.00	1'000.00	81'767.75	926.00
100	CONSEIL COMMUNAL	9'500.00		9'000.00		10'052.85	
100.3003	Jetons de présence	8'000.00		7'000.00		9'231.10	
100.3060	Indemnisation et remboursement de frais	500.00		500.00		60.00	
100.3193	Parution Journal Ste-Croix	1'000.00		1'500.00		761.75	
101	MUNICIPALITE	72'700.00	1'000.00	72'700.00	1'000.00	71'714.90	926.00
101.3001	Traitements	65'000.00		65'000.00		64'435.00	
101.3003	Jetons de présence	4'200.00					
101.3030	Charges sociales	3'500.00		4'200.00		3'989.50	
101.3060	Indemnisation et remboursement de frais			3'500.00		3'290.40	
101.4659	Vacations externes encaissées		1'000.00		1'000.00		926.00
111	ADMINISTRATION GENERALE	186'400.00	12'000.00	182'700.00	15'000.00	200'530.24	17'688.05
111.3101	Imprimés et fourniture bureau	7'000.00		7'000.00		6'642.00	
111.3102	Frais d'annonces	5'000.00		5'000.00		7'544.25	
111.3111	Achats mobilier et machines	3'000.00		3'000.00			
111.3170	Réception et manifestations	10'000.00		10'000.00		8'140.75	
111.3181	Frais d'envois	3'500.00		3'000.00		3'141.85	
111.3182	Téléphones	4'000.00		4'000.00		3'195.00	
111.3185	Etudes, honoraires, frais expert	6'000.00		6'000.00		30'100.00	
111.3186	Assurances patrimoine	12'000.00		12'000.00		11'833.65	
111.3193	Cotisations diverses	17'000.00		17'000.00		20'129.05	
111.3199	Frais divers	4'000.00		4'000.00		2'737.60	
111.3510	Part. cantonale Ecoles de musique	3'900.00		2'500.00			
111.3520	Santé & Sécurité travail ACRG	1'000.00		1'000.00		981.50	
111.3523	Part Stand de tir	1'500.00		1'500.00		1'500.00	
111.3650	Aides et dons divers	15'000.00		16'000.00		13'769.80	
111.3657	Participation aux transports publics	18'500.00		16'700.00		16'799.40	

Compte	Désignation	Budget 2014		Budget 2013		Comptes 2012	
		Charges	Revenus	Charges	Revenus	Charges	Revenus
111.3901	Ventilation frais du personnel	75'000.00		74'000.00		74'015.39	
111.4310	Permis de construire et autorisations		4'000.00		4'000.00		5'279.05
111.4359	Ventes et prestations diverses		2'000.00		5'000.00		609.00
111.4360	Remboursement de tiers		5'000.00		5'000.00		9'800.00
111.4361	Remboursement de traitements		1'000.00		1'000.00		
111.4520	Prestaton ext. indemnité suivi AIBJV						2'000.00
<b>130</b>	<b>PERSONNEL</b>	<b>738'600.00</b>	<b>738'600.00</b>	<b>727'500.00</b>	<b>728'500.00</b>	<b>735'338.25</b>	<b>735'338.25</b>
130.3011	Traitement du personnel	561'200.00		571'100.00		578'492.85	
130.3030	Charges sociales	49'400.00		50'800.00		51'420.95	
130.3040	Caisse de pension	80'900.00		69'000.00		69'080.15	
130.3050	Assurances de personnes	17'300.00		20'600.00		21'525.90	
130.3060	Indemnisation et remboursement de frais	16'600.00		8'000.00		6'910.70	
130.3091	Cours formation	3'000.00		2'500.00		1'501.40	
130.3110	Equiperment personnel	4'500.00		4'500.00		5'909.75	
130.3161	Location du bureau	3'200.00					
130.3199	Frais divers	2'500.00		1'000.00		496.55	
130.4361	Remboursement de traitements				1'000.00		
130.4399	Imputations aux investissements						9'000.00
130.4901	Ventilation charges salariales		738'600.00		727'500.00		726'338.25
<b>160</b>	<b>TOURISME</b>	<b>99'600.00</b>	<b>67'000.00</b>	<b>113'500.00</b>	<b>66'000.00</b>	<b>115'570.29</b>	<b>68'314.00</b>
160.3142	Entretien chemins pédestres			4'000.00			
160.3145	Entretien des zones de loisirs					2'060.00	
160.3193	Cotisations diverses	700.00		700.00		699.60	
160.3220	Intérêts des emprunts	1'100.00		2'000.00		1'793.05	
160.3311	Amortissements ouvrages	6'000.00		6'000.00		6'000.00	
160.3523	Part à AIBJV - Tourisme	32'800.00		32'800.00		36'204.90	
160.3652	Taxe séjour à AIBJV	36'000.00		36'000.00		35'778.89	
160.3653	Locaux Planets (WC)	2'000.00		2'000.00		2'000.00	
160.3654	Taxe séjour à Sté Développement	10'000.00		10'000.00		20'000.00	
160.3804	Attribution fonds touristique	4'000.00		13'500.00		3'852.60	

Compte	Désignation	Budget 2014		Budget 2013		Comptes 2012	
		Charges	Revenus	Charges	Revenus	Charges	Revenus
160.3903	Gestion adm. Taxes séjour	7'000.00		6'500.00		7'181.25	
160.4360	Remboursement de tiers						1'030.00
160.4413	Encaissement taxes séjour		67'000.00		66'000.00		67'284.00
190	INFORMATIQUE	4'500.00		9'000.00		9'396.15	
190.3111	Achats mobilier et machines			3'000.00		684.40	
190.3154	Entretien matériel et logiciels	4'000.00		3'000.00		8'711.75	
190.3156	Mise à jour site internet	500.00		3'000.00			
2	FINANCES	395'100.00	1'924'100.00	351'500.00	1'724'000.00	507'737.68	2'606'374.43
200	COMPTABILITE CONTENTIEUX	73'500.00	9'000.00	83'200.00	9'000.00	82'024.25	7'315.92
200.3101	Imprimés et fourniture bureau	4'000.00		4'000.00		3'610.00	
200.3182	Téléphones	1'000.00		1'000.00		1'000.00	
200.3183	Frais bancaires et CCP	2'000.00		2'000.00		2'435.82	
200.3184	Frais contentieux et poursuites	500.00		500.00		2'343.81	
200.3184.1	Conseiller financier	8'000.00		10'000.00		5'572.80	
200.3185	Etudes, honoraires, frais expert	3'000.00		2'700.00		2'646.00	
200.3187	Frais commission impôts			9'000.00		11'806.08	
200.3199	Frais divers	500.00		1'000.00		310.60	
200.3301	Défalcation factures communales	2'000.00		2'000.00		1'920.00	
200.3901	Ventilation frais du personnel	52'500.00		51'000.00		50'379.14	
200.4359	Prestations diverses						14.67
200.4362	Rbt frais contentieux						120.00
200.4809	Prélèvement prov. débiteurs douteux		2'000.00		2'000.00		
200.4903	Gestion adm.		7'000.00		7'000.00		7'181.25
210	IMPOTS	31'000.00	1'292'000.00	9'000.00	1'174'000.00	23'103.97	2'069'494.92
210.3187	Frais commission impôts	12'000.00					
210.3290	Intérêts rémunérateurs	4'000.00		4'000.00		4'427.60	
210.3301	Défalcations impôts	15'000.00		5'000.00		18'676.37	
210.4001	Impôt sur le revenu		860'000.00		800'000.00		812'887.08

Compte	Désignation	Budget 2014		Budget 2013		Comptes 2012	
		Charges	Revenus	Charges	Revenus	Charges	Revenus
210.4002	Impôt sur la fortune		120'000.00		110'000.00		109'342.92
210.4003	Impôt à la source		15'000.00		10'000.00		11'856.24
210.4004	Impôt spécial		20'000.00				35'134.55
210.4006	Impôt sur les frontaliers		35'000.00		32'000.00		32'676.10
210.4011	Impôt sur le bénéfice		15'000.00		17'000.00		9'985.45
210.4012	Impot sur le capital		5'000.00		5'000.00		5'639.15
210.4013	Impôt complémentaire immeubles		1'000.00		1'000.00		3'458.00
210.4020	Impôt foncier		100'000.00		98'000.00		96'392.00
210.4040	Droits de mutation		35'000.00		35'000.00		26'282.85
210.4050	Impôt succession & donation		30'000.00		20'000.00		890'355.65
210.4061	Impôt sur les chiens		6'000.00		6'000.00		5'340.00
210.4090	Factures récupérées après défalcation		1'000.00		1'000.00		782.18
210.4101	Patentes boissons et tabacs		1'000.00		1'000.00		1'421.25
210.4222	Intérêts moratoires sur impôt		8'000.00		8'000.00		9'517.74
210.4359	Ventes et prestations diverses						1'424.41
210.4411	Part sur gains immobiliers		25'000.00		25'000.00		16'999.35
210.4809	Prélèvement prov. débiteurs douteux		15'000.00		5'000.00		
220	<b>SERVICE FINANCIER</b>	<b>290'600.00</b>	<b>623'100.00</b>	<b>259'300.00</b>	<b>541'000.00</b>	<b>292'609.46</b>	<b>529'563.59</b>
220.3210	Intérêts dettes court terme					20.46	
220.3514	Part. compte de péréquation			259'300.00			
220.3524	Part. compte de péréquation	290'600.00				266'500.00	
220.3529	Péréquation décpte année précédente					26'089.00	
220.4112	Concession Romande Energie		25'000.00		30'000.00		24'283.40
220.4221	Rendement capitaux patr. financier		10'000.00		10'000.00		8'398.99
220.4240	Gains comptables						4'200.00
220.4523	Compte péréquation		241'200.00		251'300.00		264'528.00
220.4527	Péréquation, routes		275'600.00		218'500.00		217'600.00
220.4528	Péréquation, forêts		71'300.00		31'200.00		
220.4690	Dons et legs						10'553.20



Compte	Désignation	Budget 2014		Budget 2013		Comptes 2012	
		Charges	Revenus	Charges	Revenus	Charges	Revenus
230	AMORTISSEMENTS EXTRAORDINAIRES					110'000.00	
230.3802	Attribution Travaux futurs des bâtiments					50'000.00	
230.3803	Attribution Travaux Fibre optique					60'000.00	
3	DOMAINES ET BATIMENTS	864'550.00	786'760.00	804'900.00	769'200.00	910'205.58	803'021.35
32	FORETS ET PATURAGES	460'500.00	502'600.00	492'200.00	487'100.00	571'379.54	517'875.05
320	ADMINISTRATION FORETS	146'500.00	111'000.00	160'300.00	130'300.00	143'076.21	98'789.35
320.3060	Indemnisation et remboursement de frais			7'600.00		8'198.60	
320.3080	Personnel facturé par tiers					4'010.00	
320.3161	Location du bureau			3'200.00		3'180.00	
320.3181	Personnel facturé par tiers (autre adjoint)	8'500.00		17'500.00			
320.3182	Téléphones			1'000.00		840.00	
320.3199	Frais divers			1'500.00		142.40	
320.3901	Ventilation frais du personnel	138'000.00		129'500.00		126'705.21	
320.4356	Facturation à des tiers		6'000.00		10'000.00		8'240.00
320.4399	APG						520.60
320.4518	Triage, part cantonale et subsides		105'000.00		105'000.00		90'028.75
320.4900	Ventilation autres dicastères				15'300.00		
321	PATURAGE CHASSERON	38'500.00	58'000.00	38'300.00	32'200.00	34'767.03	58'518.15
321.3120	Eau	2'000.00		2'200.00		330.00	
321.3141	Entretien du couvert			500.00			
321.3146	Entretien pâturage	3'000.00		2'200.00		2'188.00	
321.3150	Entretien des véhicules			400.00			
321.3184	Bergère	12'000.00		12'000.00		12'255.50	
321.3186	Assurances patrimoine	200.00				200.00	
321.3901	Ventilation frais du personnel	20'000.00		18'500.00		19'343.53	
321.3902	Frais véhicules communaux	1'300.00		2'500.00		450.00	
321.4232	Loyer, fermage, patrimoine financier		50'000.00		23'000.00		49'268.15
321.4510	Subside mesures compensatoires		8'000.00		9'200.00		9'250.00

Compte	Désignation	Budget 2014		Budget 2013		Comptes 2012	
		Charges	Revenus	Charges	Revenus	Charges	Revenus
322	PATURAGES ET CLOTURES	15'000.00	72'000.00	13'700.00	82'000.00	8'556.45	71'132.60
322.3120	Eau	800.00		800.00		331.60	
322.3141	Entretien des bâtiments alpages	5'000.00		3'500.00		3'871.70	
322.3146	Entretien paturages	800.00		800.00		245.75	
322.3155	Entretien des véhicules			100.00			
322.3186	Assurances patrimoine	2'000.00		2'000.00		1'763.70	
322.3901	Ventilation frais du personnel	6'100.00		6'000.00		2'100.00	
322.3902	Frais véhicules communaux	300.00		500.00		243.70	
322.4232	Loyer, fermage, patrimoine financier		72'000.00		82'000.00		71'132.60
323	EXPLOITATION FORETS	260'500.00	261'600.00	279'900.00	242'600.00	384'979.85	289'434.95
323.3114	Achat matériel et outillage	2'500.00		2'500.00		17'689.50	
323.3130	Achat bois de feu pour la revente					1'400.00	
323.3146	Entretien forêts			3'200.00			
323.3154	Entretien Machines	6'000.00		6'500.00		2'092.39	
323.3163	Location de machines	500.00					
323.3189	Travaux exécutés par des tiers	91'000.00		87'000.00		130'566.10	
323.3220	Intérêts des emprunts			200.00		538.99	
323.3311	Amortissements travaux			5'500.00		19'478.95	
323.3901	Ventilation frais du personnel	142'500.00		142'000.00		139'797.10	
323.3902	Frais véhicules communaux	18'000.00		33'000.00		73'416.82	
323.4355	Vente de bois		175'000.00		175'000.00		204'301.60
323.4356	Travaux pour tiers		15'000.00		15'000.00		12'854.40
323.4412	Remboursement impot sur huile minérale		1'600.00		1'600.00		2'935.65
323.4511	Subvention soins culturaux		50'000.00		31'000.00		24'307.50
323.4518	Subventions Châblis + Projet		20'000.00		20'000.00		45'035.80
34	PATRIMOINE FINANCIER	117'400.00	157'900.00	97'800.00	161'600.00	102'246.00	164'967.75
340	DOMAINES		26'000.00		25'000.00	2'076.00	41'468.00
340.3191	Impôts et taxes					2'076.00	
340.4272	Locations terrains + domaine divers		20'500.00		9'500.00		9'492.00

Compte	Désignation	Budget 2014		Budget 2013		Comptes 2012	
		Charges	Revenus	Charges	Revenus	Charges	Revenus
340.4342	Indemnité éoliennes		5'500.00		5'500.00		5'500.00
340.4356	Recettes diverses				10'000.00		26'476.00
<b>341</b>	<b>BATIMENT "LES PLANETS"</b>	<b>78'400.00</b>	<b>67'300.00</b>	<b>68'200.00</b>	<b>72'000.00</b>	<b>72'974.28</b>	<b>55'107.50</b>
341.3111	Achats mobilier et machines	2'000.00		2'000.00			
341.3120	Eau	200.00		200.00			
341.3123	Electricité	700.00		200.00		639.00	
341.3124	Chauffage	15'000.00		13'000.00		16'004.40	
341.3141	Entretien des bâtiments	14'800.00		6'000.00		4'995.85	
341.3186	Assurances patrimoine	4'000.00		3'200.00		4'602.55	
341.3199	Frais divers			2'000.00		2'000.00	
341.3220	Intérêts des emprunts	22'000.00		21'900.00		22'489.27	
341.3303	Amortissements investissements	18'200.00		18'200.00		18'200.00	
341.3901	Ventilation frais du personnel	1'500.00		1'500.00		4'043.21	
341.4231	Loyers encaissés		52'300.00		55'000.00		41'349.50
341.4350	Récupération charges immeubles		15'000.00		17'000.00		13'758.00
<b>342</b>	<b>BATIMENT LOCATIF</b>	<b>39'000.00</b>	<b>64'600.00</b>	<b>29'600.00</b>	<b>64'600.00</b>	<b>27'195.72</b>	<b>68'392.25</b>
342.3120	Eau	600.00		600.00		926.60	
342.3123	Electricité	1'000.00		1'000.00		1'149.85	
342.3124	Chauffage	10'000.00		10'000.00		13'712.05	
342.3141	Entretien des bâtiments	14'400.00		3'000.00		4'525.90	
342.3186	Assurances patrimoine	1'200.00		1'200.00		1'208.20	
342.3220	Intérêts des emprunts	1'900.00		3'400.00			
342.3311	Amortissements ouvrages	6'400.00		6'400.00			
342.3901	Ventilation frais du personnel	3'500.00		4'000.00		5'673.12	
342.4232	Loyer, fermage, patrimoine financier		50'000.00		50'000.00		50'400.00
342.4350	Récupération charges immeubles		14'600.00		14'600.00		17'992.25

Compte	Désignation	Budget 2014		Budget 2013		Comptes 2012	
		Charges	Revenus	Charges	Revenus	Charges	Revenus
35	PATRIMOINE ADMINISTRATIF	286'650.00	126'260.00	214'900.00	120'500.00	236'580.04	120'178.55
351	COLLEGE	41'200.00	65'500.00	35'800.00	65'500.00	50'679.26	65'028.00
351.3120	Eau	400.00		400.00		750.50	
351.3123	Electricité	2'000.00		2'000.00		1'152.35	
351.3124	Chauffage	10'000.00		10'000.00		24'374.45	
351.3133	Produits de nettoyage	1'000.00		1'000.00		1'469.70	
351.3141	Entretien des bâtiments	12'400.00		5'000.00		3'728.00	
351.3186	Assurances patrimoine	2'400.00		2'400.00		2'373.60	
351.3220	Intérêts des emprunts					61.63	
351.3311	Amortissements travaux					2'227.45	
351.3901	Ventilation frais du personnel	13'000.00		15'000.00		14'541.58	
351.4232	Loyer		65'500.00		65'500.00		65'028.00
352	GRANDE-SALLE	61'550.00	20'100.00	65'200.00	20'100.00	75'729.31	20'150.00
352.3120	Eau	400.00		400.00		621.00	
352.3123	Electricité	2'000.00		2'000.00		2'214.60	
352.3124	Chauffage	11'000.00		11'000.00		12'898.60	
352.3141	Entretien des bâtiments	12'200.00		8'000.00		6'746.70	
352.3186	Assurances patrimoine	2'200.00		2'200.00		2'222.85	
352.3220	Intérêts des emprunts	1'550.00		3'300.00		2'258.27	
352.3311	Amortissements travaux	11'600.00		13'300.00		20'406.70	
352.3901	Ventilation frais du personnel	19'000.00		22'000.00		25'585.78	
352.3902	Frais véhicules communaux	1'600.00		3'000.00		2'774.81	
352.4232	Loyer, fermage, patrimoine financier		20'100.00		20'100.00		20'150.00
353	BATIMENT ADM. BONNET	81'200.00	34'600.00	88'000.00	34'600.00	71'954.81	33'560.55
353.3114	Achat matériel et outillage					107.40	
353.3120	Eau	700.00		700.00		1'074.25	
353.3123	Electricité	2'500.00		2'500.00		2'677.00	
353.3124	Chauffage	7'000.00		7'000.00		3'068.40	
353.3133	Produits de nettoyage	500.00		500.00		192.25	
353.3141	Entretien des bâtiments	16'000.00		10'000.00		7'364.10	

Compte	Désignation	Budget 2014		Budget 2013		Comptes 2012	
		Charges	Revenus	Charges	Revenus	Charges	Revenus
353.3186	Assurances patrimoine	1'000.00		2'800.00		2'839.30	
353.3220	Intérêts des emprunts	14'200.00		23'700.00		20'055.26	
353.3312	Amortissements travaux immeubles	28'800.00		28'800.00		28'800.00	
353.3901	Ventilation frais du personnel	10'500.00		12'000.00		5'776.85	
353.4231	Loyers encaissés						-100.00
353.4232	Loyers encaissés		30'600.00		30'600.00		30'710.00
353.4350	Récupération charges immeubles		4'000.00		4'000.00		2'950.55
<b>354</b>	<b>HANGAR VEHICULES, MINI DECHETTERIE</b>	<b>96'400.00</b>		<b>18'600.00</b>		<b>38'216.66</b>	<b>1'440.00</b>
354.3120	Eau	200.00		200.00		491.50	
354.3123	Electricité	1'500.00		2'000.00		1'315.60	
354.3124	Chauffage	3'000.00		3'000.00		8'566.95	
354.3141	Entretien des bâtiments	7'700.00				7'921.85	
354.3186	Assurances patrimoine	1'000.00		1'000.00		568.50	
354.3220	Intérêts des emprunts	27'700.00		1'400.00		1'194.17	
354.3311	Amortissements ouvrages	45'300.00		2'000.00		2'000.00	
354.3901	Ventilation frais du personnel	10'000.00		9'000.00		16'158.09	
354.4232	Loyer, fermage, patrimoine financier						1'440.00
<b>359</b>	<b>AUTRES BÂTIMENTS</b>	<b>6'300.00</b>	<b>6'060.00</b>	<b>7'300.00</b>	<b>300.00</b>		
359.3120	Eau	100.00		100.00			
359.3123	Electricité	100.00		100.00			
359.3141	Entretien des bâtiments	2'500.00		2'500.00			
359.3186	Assurances patrimoine	600.00		600.00			
359.3901	Ventilation frais du personnel	3'000.00		4'000.00			
359.4232	Loyer, fermage, patrimoine financier		6'060.00		300.00		

Compte	Désignation	Budget 2014		Budget 2013		Comptes 2012	
		Charges	Revenus	Charges	Revenus	Charges	Revenus
4	TRAVAUX	810'350.00	385'500.00	1'029'200.00	491'800.00	1'014'984.37	497'274.44
43	ROUTES	558'000.00	190'500.00	766'400.00	302'800.00	686'891.77	257'033.64
430	RESEAU ROUTIER	224'500.00	9'500.00	256'200.00	9'500.00	224'320.94	11'493.90
430.3114	Achat matériel et outillage			1'000.00		2'169.60	
430.3142	Entretien du réseau routier	100'000.00		100'000.00		126'517.54	
430.3220	Intérêts des emprunts	5'700.00		4'300.00		4'583.94	
430.3311	Amortissements ouvrages	33'800.00		20'600.00		42'880.65	
430.3901	Ventilation frais du personnel	47'000.00		45'000.00		37'532.44	
430.3902	Frais véhicules communaux	38'000.00		70'000.00		10'636.77	
430.3903	Ventilations internes hors imputations			15'300.00			
430.4357	Participation de tiers Parc Planets		8'000.00		8'000.00		9'313.50
430.4369	Remboursement de tiers		1'500.00		1'500.00		2'180.40
431	ECLAIRAGE PLUBLIC	27'500.00		34'900.00		47'952.34	
431.3123	Electricité	11'500.00		10'000.00		10'141.75	
431.3143	Entretien éclairage publique	14'000.00		19'500.00		23'794.73	
431.3220	Intérêts des emprunts			300.00		331.44	
431.3311	Amortissements travaux			3'100.00		11'978.20	
431.3901	Ventilation frais du personnel	2'000.00		2'000.00		1'706.22	
432	DEBLAIEMENT DE LA NEIGE	175'000.00	50'000.00	232'000.00	50'000.00	204'856.30	52'536.35
432.3135	Achat matières premières	6'000.00		8'000.00		4'059.70	
432.3189	Travaux exécutés par des tiers	4'000.00		5'000.00		4'083.85	
432.3510	Salage + déneigement par l'Etat	25'000.00		25'000.00		25'824.55	
432.3901	Ventilation frais du personnel	76'000.00		75'000.00		74'347.96	
432.3902	Frais véhicules communaux	64'000.00		119'000.00		96'540.24	
432.4356	Facturation à des tiers		42'000.00		42'000.00		43'222.85
432.4357	Participation de tiers Parc des Rasses		8'000.00		8'000.00		9'313.50

Compte	Désignation	Budget 2014		Budget 2013		Comptes 2012	
		Charges	Revenus	Charges	Revenus	Charges	Revenus
433	VEHICULES DES TRAVAUX	131'000.00	131'000.00	243'300.00	243'300.00	209'762.19	193'003.39
433.3114	Achat matériel et outillage	5'000.00		2'000.00		16'732.00	
433.3115	Achat véhicule			100'000.00			
433.3136	Fournitures pour véhicules	5'000.00		2'000.00		3'797.05	
433.3139	Carburants et lubrifiants	25'000.00		21'000.00		28'602.00	
433.3155	Entretien des véhicules	20'000.00		15'000.00		35'278.85	
433.3186	Assurances patrimoine	9'000.00		9'000.00		8'992.20	
433.3192	Taxes sur véhicules	6'000.00		6'000.00		5'808.50	
433.3220	Intérêts des emprunts	5'900.00		13'100.00		12'351.70	
433.3311	Amortissements ouvrages	40'100.00		60'200.00		76'958.80	
433.3901	Ventilation frais du personnel	15'000.00		15'000.00		21'241.09	
433.4902	Ventilation véhicules		131'000.00		243'300.00		193'003.39
44	PARCS, PROMENADE, CIMETIERE	23'750.00	1'000.00	31'200.00	1'000.00	32'714.04	
440	TRAVAUX DIVERS	8'500.00	1'000.00	12'300.00	1'000.00	10'734.06	
440.3135	Achat matières premières	1'000.00		2'000.00		331.65	
440.3141	Entretien des bâtiments	500.00				186.15	
440.3901	Ventilation frais du personnel	4'500.00		5'000.00		8'148.00	
440.3902	Frais véhicules communaux	2'500.00		5'300.00		2'068.26	
440.4356	Facturation à des tiers		1'000.00		1'000.00		
441	CIMETIERE	15'250.00		18'900.00		21'979.98	
441.3145	Entretien cimetière	9'000.00		9'000.00		588.60	
441.3220	Intérêts des emprunts	550.00		1'300.00		1'175.04	
441.3311	Amortissements ouvrages	2'400.00		5'600.00		14'610.15	
441.3901	Ventilation frais du personnel	3'000.00		2'500.00		5'323.57	
441.3902	Frais véhicules communaux	300.00		500.00		282.62	

Compte	Désignation	Budget 2014		Budget 2013		Comptes 2012	
		Charges	Revenus	Charges	Revenus	Charges	Revenus
45	ELIM. DECHETS, DECHARGE	117'800.00	84'000.00	111'300.00	78'000.00	137'530.31	82'392.55
450	ELIMINATION DES DECHETS	117'800.00	84'000.00	111'300.00	78'000.00	137'530.31	82'392.55
450.3114	Achat matériel et outillage	15'000.00		7'000.00		13'363.09	
450.3220	Intérêts des emprunts			200.00		232.01	
450.3311	Amortissements ouvrages			2'800.00		8'384.90	
450.3525	Frais Déchetterie	41'800.00		37'800.00		46'793.10	
450.3526	Frais élimination des ordures	37'000.00		36'000.00		37'298.90	
450.3901	Ventilation frais du personnel	20'500.00		21'000.00		25'330.61	
450.3902	Frais véhicules communaux	3'500.00		6'500.00		6'127.70	
450.4341	Vente sacs à ordures		15'000.00		7'000.00		12'880.50
450.4342	Taxes ordures		38'000.00		40'000.00		38'525.05
450.4369	Ristourne STRID		31'000.00		31'000.00		30'987.00
46	EPURATION COMMUNALE	110'800.00	110'000.00	120'300.00	110'000.00	157'848.25	157'848.25
465	RESEAU EPURATION	110'800.00	110'000.00	120'300.00	110'000.00	157'848.25	157'848.25
465.3123	Electricité	1'000.00		500.00		582.25	
465.3144	Entretien réseau	10'000.00		5'000.00		1'364.75	
465.3185	Etudes, honoraires, frais expert	5'000.00		5'000.00			
465.3191	Impôts et taxes					4'820.45	
465.3220	Intérêts des emprunts	4'500.00		4'900.00		4'083.71	
465.3311	Amortissements ouvrages	7'400.00		51'200.00		51'200.00	
465.3526	Epuration régionale	47'500.00		46'700.00		50'937.74	
465.3813	Attribution à réserve épuration	26'900.00				39'429.49	
465.3901	Ventilation frais du personnel	8'000.00		6'000.00		5'429.86	
465.3902	Frais véhicules communaux	500.00		1'000.00			
465.4341	Taxe unique raccordement		5'000.00		5'000.00		15'500.00
465.4342	Taxe épuration		105'000.00		105'000.00		110'527.25
465.4510	Subside PGEE						31'821.00



Compte	Désignation	Budget 2014		Budget 2013		Comptes 2012	
		Charges	Revenus	Charges	Revenus	Charges	Revenus
5	INSTRUCTION PUBLIQUE ET CULTES	186'000.00	1'000.00	187'700.00		172'671.45	1'000.00
500	ADMIN. DES ECOLES	37'600.00		37'600.00		35'587.53	
500.3522	Part. au groupement scolaire	37'600.00		37'600.00		35'587.53	
510	ECOLES PRIMAIRES	40'900.00		34'900.00		33'857.74	
510.3180	Transports scolaires	6'000.00					
510.3522	Part. au groupement scolaire	34'900.00		34'900.00		33'857.74	
520	ECOLES SECONDAIRES	74'000.00		75'300.00		69'127.54	
520.3180	Transports scolaires	16'000.00					
520.3522	Part. à des charges d'enseignements	58'000.00		75'300.00		69'127.54	
525	BIBLIOTHEQUE	9'800.00		9'800.00		9'566.62	
525.3522	Part. à des charges d'enseignements	9'800.00		9'800.00		9'566.62	
540	ORIENTATION PROFESSIONNELLE					1'507.40	
540.3522	Part. Office orientation professionnelle					1'507.40	
580	TEMPLES ET CULTES	23'700.00	1'000.00	30'100.00		23'024.62	1'000.00
580.3123	Electricité	7'000.00		7'000.00		6'995.15	
580.3141	Entretien des bâtiments	10'000.00		10'000.00		4'393.55	
580.3186	Assurances patrimoine	1'400.00		1'400.00		1'090.30	
580.3220	Intérêts des emprunts	300.00		700.00		564.75	
580.3311	Amortissements ouvrages	2'000.00		2'000.00		2'500.00	
580.3520	Part. Eglise Catholique			6'000.00		5'417.80	
580.3901	Ventilation frais du personnel	3'000.00		3'000.00		2'063.07	
580.4272	Location local pour SDIS		1'000.00				
580.4904	Dépôts des pompiers						1'000.00

Compte	Désignation	Budget 2014		Budget 2013		Comptes 2012	
		Charges	Revenus	Charges	Revenus	Charges	Revenus
6	POLICE	114'000.00	5'000.00	102'200.00	15'500.00	107'665.28	18'326.25
610	POLICE, SIGNALISATION	51'200.00		45'300.00		45'959.50	
610.3510	Part. réforme policière	50'500.00		44'500.00		44'673.00	
610.3520	Surveillance chantier ACRG	700.00		800.00		1'286.50	
620	CONTROLE DES HABITANTS	26'000.00	4'000.00	25'500.00	4'000.00	26'046.65	5'032.50
620.3187	Document d'identité	2'500.00		2'500.00		1'900.45	
620.3187.1	Permis de travail	1'000.00		1'000.00		1'556.50	
620.3901	Ventilation frais du personnel	22'500.00		22'000.00		22'589.70	
620.4311	Carte identité + Autres		4'000.00		4'000.00		5'032.50
630	POLICE SANITAIRE	1'000.00		1'000.00		663.20	4'043.75
630.3524	Déchets carnés	1'000.00		1'000.00		663.20	
630.4369	Remboursement de tiers						4'043.75
640	SERVICE DES INHUMATIONS	3'500.00	1'000.00	2'000.00	1'000.00	3'756.82	400.00
640.3189	Préposé aux inhumations	2'000.00		500.00		462.30	
640.3520	Pompes funèbres Sainte-Croix					455.00	
640.3901	Ventilation frais du personnel	1'500.00		1'500.00		2'839.52	
640.4272	Colombarium		1'000.00		1'000.00		200.00
640.4350	Inhumation défunt hors commune						200.00
650	DEFENSE INCENDIE	21'300.00		18'600.00	10'500.00	21'603.81	8'850.00
650.3013	Soldes			4'000.00		5'037.40	
650.3525	Participation SDIS régional	21'300.00		14'100.00		12'729.00	
650.3901	Ventilation frais du personnel			500.00		2'837.41	
650.3904	Location local des pompes					1'000.00	
650.4301	Taxe exemption service du feu				10'500.00		8'850.00

Compte	Désignation	Budget 2014		Budget 2013		Comptes 2012	
		Charges	Revenus	Charges	Revenus	Charges	Revenus
660	PROTECTION CIVILE	11'000.00		9'800.00		9'635.30	
660.3510	Part. charges cantonales	3'900.00		3'800.00		2'332.00	
660.3520	Part communale pour ACRG	7'100.00		6'000.00		7'303.30	
7	SECURITE SOCIALE	619'900.00	225'000.00	769'200.00	450'000.00	753'769.97	94'953.90
71	SERVICE SOCIAL COMMUNAL	45'700.00		39'200.00		26'994.37	
710	SUBVENTION COMMUNALE	28'400.00		24'200.00		12'793.87	
710.3652	Part Garderie	13'300.00		11'100.00		6'344.69	
710.3654	UAPE	15'100.00		13'100.00		6'449.18	
711	AGENCE D'ASSURANCES SOCIALES	17'300.00		15'000.00		14'200.50	
711.3525	Part Commune à RAS	17'300.00		15'000.00		14'200.50	
72	PREVOYANCE SOCIALE	525'000.00	225'000.00	668'000.00	450'000.00	666'098.00	94'953.90
720	PREVOYANCE SOCIALE CANTONALE	525'000.00	225'000.00	668'000.00	450'000.00	666'098.00	94'953.90
720.3510	Provision Facture sociale 2013					445'000.00	
720.3515	Part à facture sociale	525'000.00		665'000.00		221'098.00	
720.3655	Fondation pour accueil			3'000.00			
720.4390	Reprise provision				450'000.00		
720.4529	Péréquation, rist. autre exercice		225'000.00				94'953.90
730	SANTE PUBLIQUE	49'200.00		62'000.00		60'677.60	
730.3655	Part AVASAD	49'200.00		62'000.00		60'677.60	

Compte	Désignation	Budget 2014		Budget 2013		Comptes 2012	
		Charges	Revenus	Charges	Revenus	Charges	Revenus
8	SERVICES INDUSTRIELS	151'600.00	119'800.00	282'600.00	282'600.00	105'629.65	105'629.65
810	SERVICE DES EAUX	111'600.00	110'800.00	112'600.00	112'600.00	105'629.65	105'629.65
810.3121	Achat eau à ACRG	17'000.00		17'000.00		3'870.05	
810.3123	Electricité	16'000.00		16'000.00		15'450.20	
810.3144	Entretien réseau	25'000.00		25'000.00		8'852.25	
810.3185	Etudes, honoraires, frais expert	7'000.00		7'000.00			
810.3186	Assurances patrimoine	500.00		500.00		548.05	
810.3526	Part fixe à ACRG-eau	4'100.00		4'100.00		4'081.00	
810.3813	Attribution à réserve d'eau					39'535.83	
810.3901	Ventilation frais du personnel	41'000.00		41'000.00		32'829.80	
810.3902	Frais véhicules communaux	1'000.00		2'000.00		462.47	
810.4341	Taxe unique raccordement		4'000.00		4'000.00		15'122.00
810.4351	Vente eau		106'800.00		108'600.00		90'507.65
850	RESEAU FIBRE OPTIQUE	40'000.00	9'000.00	170'000.00	170'000.00		
850.3144	Travaux fibre optique	40'000.00		170'000.00			
850.4650	Participations de tiers		9'000.00		110'000.00		
850.4810	Prélèvement sur réserve				60'000.00		



# Charges et revenus par natures



Compte	Désignation	Budget 2014		Budget 2013		Comptes 2012	
		Charges	Revenus	Charges	Revenus	Charges	Revenus
3	CHARGES	4'252'800.00		4'641'700.00		4'715'266.66	
30	AUTORITES ET COMMISSIONS	809'600.00		813'800.00		827'183.95	
300	Autorités et commissions	77'200.00		72'000.00		73'666.10	
301	Personnel adm. et technique	561'200.00		575'100.00		583'530.25	
303	Assurances sociales	52'900.00		55'000.00		55'410.45	
304	Caisse de pension	80'900.00		69'000.00		69'080.15	
305	Assurances du personnel	17'300.00		20'600.00		21'525.90	
306	Indemnisation et remboursement frais	17'100.00		19'600.00		18'459.70	
308	Personnel facturé par tier					4'010.00	
309	Cours et formation	3'000.00		2'500.00		1'501.40	
31	BIENS, SERVICES, MARCHANDISES	815'900.00		973'500.00		802'523.06	
310	Imprimés et fournitures bureau	16'000.00		16'000.00		17'796.25	
311	Achat mobilier, matériel, marchandises	32'000.00		125'000.00		56'655.74	
312	Achat eau, énergie, combustibles	123'700.00		119'900.00		129'338.10	
313	Autres fourniture et marchandises	38'500.00		34'500.00		39'852.35	
314	Entretien du patrimoine (routes, immeubles, etc)	297'300.00		387'200.00		209'345.42	
315	Entretien du mobilier	30'500.00		28'000.00		46'082.99	
316	Loyers, fermages	3'700.00		3'200.00		3'180.00	
317	Réception et manifestations	10'000.00		10'000.00		8'140.75	
318	Honoraires et prestations de service	232'500.00		215'000.00		252'148.96	
319	Impôts, taxes et frais divers	31'700.00		34'700.00		39'982.50	
32	INTERETS PASSIFS	89'400.00		84'700.00		76'161.29	
321	Intérêts dettes court terme					20.46	
322	Intérêts dettes moyen et long termes	85'400.00		80'700.00		71'713.23	
329	Autres intérêts	4'000.00		4'000.00		4'427.60	
33	AMORTISSEMENTS	219'000.00		232'700.00		326'222.17	
330	Amortissement patrimoine financier	35'200.00		25'200.00		38'796.37	
331	Amortissement obligatoire patr. administratif	183'800.00		207'500.00		287'425.80	

Compte	Désignation	Budget 2014		Budget 2013		Comptes 2012	
		Charges	Revenus	Charges	Revenus	Charges	Revenus
35	REMBOURSEMENT, PARTICIPATIONS CHARGES CANTONALES	1'252'300.00		1'360'500.00		1'401'015.82	
351	Participation à des charges cantonales	608'300.00		1'000'100.00		738'927.55	
352	Participation à des charges intercommunales	644'000.00		360'400.00		662'088.27	
36	AIDES ET SUBVENTIONS	159'100.00		169'900.00		161'819.56	
365	Aide, subventions à des institutions privées	159'100.00		169'900.00		161'819.56	
38	ATTRIBUTIONS AUX FONDS RESERVE	30'900.00		13'500.00		192'817.92	
380	Attribution à des fonds de réserve	4'000.00		13'500.00		113'852.60	
381	Attribution à des fonds financements spéciaux	26'900.00				78'965.32	
39	IMPUTATIONS INTERNES	876'600.00		993'100.00		927'522.89	
390	Imputations internes	876'600.00		993'100.00		927'522.89	

Compte	Désignation	Budget 2014		Budget 2013		Comptes 2012	
		Charges	Revenus	Charges	Revenus	Charges	Revenus
4	REVENUS		4'265'760.00		4'543'600.00		4'948'846.32
40	IMPOTS		1'243'000.00		1'135'000.00		2'040'132.17
400	Impôts revenus, fortunes, personnel		1'050'000.00		952'000.00		1'001'896.89
401	Impôts personnes morales		21'000.00		23'000.00		19'082.60
402	Impôt foncier		100'000.00		98'000.00		96'392.00
404	Droits de mutations		35'000.00		35'000.00		26'282.85
405	Impôts succession & Donation		30'000.00		20'000.00		890'355.65
406	Impôt et taxes sur possession		6'000.00		6'000.00		5'340.00
409	Récupération après défalcatons		1'000.00		1'000.00		782.18
41	PATENTES, CONCESSIONS		26'000.00		31'000.00		25'704.65
410	Patentes		1'000.00		1'000.00		1'421.25
411	Concessions		25'000.00		30'000.00		24'283.40
42	REVENUS PATRIMOINE		387'060.00		355'000.00		361'186.98
422	Revenus capitaux		18'000.00		18'000.00		17'916.73
423	Revenus immeubles patrimoine financier		346'560.00		326'500.00		329'378.25
424	Gains comptables sur patrimoines financier						4'200.00
427	Revenus immeubles patrimoine administratif		22'500.00		10'500.00		9'692.00
43	TAXES, EMOLUMENTS, PRODUITS VENTES		616'400.00		1'092'700.00		716'076.48
430	Taxes légales de remplacement				10'500.00		8'850.00
431	Emoluments		8'000.00		8'000.00		10'311.55
434	Taxes raccordement et d'utilisation		172'500.00		166'500.00		198'054.80
435	Vente et prestations de service		397'400.00		418'200.00		441'178.38
436	Remboursement de tiers		38'500.00		39'500.00		48'161.15
439	Autres recettes				450'000.00		9'520.60
44	PARTS A DES RECETTES CANTONALES		93'600.00		92'600.00		87'219.00
441	Part à des recettes cantonales		93'600.00		92'600.00		87'219.00



Compte	Désignation	Budget 2014		Budget 2013		Comptes 2012	
		Charges	Revenus	Charges	Revenus	Charges	Revenus
45	PARTICIPATION COLLECTIVITES PUBLIQUES		996'100.00		666'200.00		779'524.95
451	Recettes du Canton		183'000.00		165'200.00		200'443.05
452	Recettes des communes		813'100.00		501'000.00		579'081.90
46	AUTRES PARTICIPATIONS ET SUBVENTIONS		10'000.00		111'000.00		11'479.20
465	Participation et subventions de tiers		10'000.00		111'000.00		926.00
469	Dons et legs						10'553.20
48	PRELEVEMENT SUR FONDS RESERVE		17'000.00		67'000.00		
480	Prélèvement sur fonds de réserve		17'000.00		7'000.00		
481	Prél. fds financements spéciaux				60'000.00		
49	IMPUTATIONS INTERNES		876'600.00		993'100.00		927'522.89
490	Imputations internes		876'600.00		993'100.00		927'522.89





Tableaux des  
intérêts et  
amortissements  
et  
plan des investissements



## Répartition des intérêts passifs

Compte	Intitulé	Solde au 31.12	Durée amort.	Nbre période	Quote-part %	63'400.00	Arrondi	Débit
9141.11.07	Alimentation Avattes	45'548.00	30	6	1.5%	972.82	1'000.00	465.3220
9141.18.13	Equipement EU & EC aux Rasses	162'000.00	30	1	5.5%	3'460.01	3'500.00	465.3221
9141.16.07	Ch. des Crosats	25'820.00	15	6	0.9%	551.47	600.00	430.3220
9141.22.03	Assainissement cimetièrè	25'455.00	20	9	0.9%	543.67	550.00	441.3220
9141.24.04	Liaison Deux Charrières	69'585.00	15	9	2.3%	1'486.20	1'500.00	430.3220
9141.35.10	Nomenclature des Rues et Nos	8'576.00	5	3	0.3%	183.17	200.00	430.3220
9141.10.11	Chemin du Lago	160'728.00	15	1	5.4%	3'432.84	3'400.00	430.3220
9143.18.03	Rénovation toiture dépôt com.	39'157.00	30	10	1.3%	836.32	800.00	354.3220
9143.24.08	Façade Grande Salle	11'328.00	5	4	0.4%	241.94	250.00	352.3220
9143.38.05	Bâtiment fondation Bonnet	667'188.00	30	6	22.5%	14'249.85	14'200.00	353.3220
9143.39.06	Rénovation appart. Grande S.	40'278.00	15	6	1.4%	860.26	900.00	352.3220
9143.39.11	Cadrans église	15'911.00	10	2	0.5%	339.83	300.00	580.3220
9143.11.12	Rénov. façades +2 cuisines loc.	88'847.00	15	2	3.0%	1'897.60	1'900.00	342.3220
9143.12.12	Nouvel éclairage Grande S.	18'166.00	10	2	0.6%	387.99	400.00	352.3220
9143.13.12	Hangar comm. + mini déchett.	1'258'814.00	30	1	42.4%	26'885.84	26'900.00	354.3220
9146.06.06	Véhicule Holder	0.00	10	8	0.0%	0.00	0.00	433.3220
9146.31.09	Véhicule Chaptrack	278'232.00	10	4	9.4%	5'942.50	5'900.00	433.3220
9165.41.06	Enneigement artificiel SCRMBJV	52'800.00	15	6	1.8%	1'127.71	1'100.00	160.3220
Totaux		2'968'433.00			100.0%	63'400.00	63'400.00	
9123.07.02	Restaurant Les Planets	799'480.00	50 50			22'000.00	22'000.00	341.3220

## Budget 2014 Amortissements

Préavis	Cpte charge	cpte	Destination	Crédit	Durée Amt	Amt. Annuel	Nbre pér.	Amt. Ce jour	Solde légaux à amortir	Solde à amortir dans bilan 2013	Selon respect de la durée	Amort. Minimum	Amort. Compl.	Total par compte charge
41 06	160.3311	9165.41.06	Enneigement artificiel	88'800	15	5'920	6	35'520	53'280	<b>52'800</b>	5'867	<b>6'000.00</b>		<b>6'000.00</b>
07 02	341.3303	9123.07.02	Restaurant "Les Planets"	850'000	50	17'000	7	119'000	731'000	<b>698'900</b>	16'253	<b>16'300.00</b>		
42 06	341.3303	9123.07.02	Compl. Rest. "Les Planets"	65'995	50	1'320	7	9'239	56'755	<b>54'780</b>	1'274	<b>1'300.00</b>		
30 09	341.3303	9123.07.02	Compl. Rest. "Les Planets"	30'000	50	600	4	2'400	27'600	<b>27'600</b>	600	<b>600.00</b>		<b>18'200.00</b>
39 06	352.3311	9143.39.06	Rénovation Appt Gde-Salle	67'878	15	4'525	6	27'151	40'727	<b>40'278</b>	4'475	<b>4'600.00</b>		
24 08	352.3311	9143.24.08	Rénovation façade Grande salle	31'338	5	6'268	4	25'070	6'268	<b>11'328</b>	11'328	<b>5'000.00</b>		
12 12	352.3311	9143.12.12	Nouvel éclairage Grande-salle	20'166	10	2'017	2	4'033	16'133	<b>18'166</b>	2'271	<b>2'000.00</b>		<b>11'600.00</b>
38 05	353.3311	9143.38.05	Bâtiment administratif	810'000	30	27'000	6	162'000	648'000	<b>667'188</b>	27'800	<b>27'700.00</b>		
26 08	353.3311	9143.38.05	Bâtiment administratif	33'500	30	1'117	4	4'467	29'033		0	<b>1'100.00</b>		<b>28'800.00</b>
18 03	354.3311	9143.18.03	Dépôt communal (rénov. Toiture)	60'000	30	2'000	10	20'000	40'000	<b>39'157</b>	1'958	<b>2'000.00</b>		
13 12	354.3311	9143.13.12	Hangar communal + mini déchetterie	1'296'800	30	43'227	0	0	1'296'800	<b>1'258'814</b>	41'960	<b>43'300.00</b>		<b>45'300.00</b>
11 12	342.3311	9143.11.12	Rénovation façades + 2 cuisines locatifs	95'247	15	6'350	2	12'700	88'897	<b>88'847</b>	6'834	<b>6'400.00</b>		<b>6'400.00</b>
10 11	430.3311	9141.10.11	Chemin du Lago	130'000	15	8'667	0	0	130'000	<b>160'728</b>	10'715	<b>15'000.00</b>		
24 04	430.3311	9141.24.04	Liaison 2 charrières	171'000	15	11'400	9	102'600	68'400	<b>69'585</b>	11'598	<b>11'600.00</b>		
16 07	430.3311	9141.16.07	Ch. Stand-Crosats	50'000	15	3'333	6	20'000	30'000	<b>25'820</b>	2'869	<b>2'900.00</b>		
35 10	430.3311	9141.35.10	Nomenclature des Rues et nos	21'475	5	4'295	3	12'885	8'590	<b>8'576</b>	4'288	<b>4'300.00</b>		<b>33'800.00</b>
31 09	433.3111	9146.31.09	Chaptrack 230	430'000	10	43'000	4	172'000	258'000	<b>278'232</b>	46'372	<b>40'100.00</b>		<b>40'100.00</b>
22 03	441.3311	9141.22.03	Assainissement cimetière	48'000	20	2'400	9	21'600	26'400	<b>25'455</b>	2'314	<b>2'400.00</b>		<b>2'400.00</b>
18 13	465.3311	9141.18.13	Equipement EU & EC Les Rasses	162'000	30	5'400	0	0	162'000	<b>0</b>	0	<b>5'400.00</b>		
11 07	465.3311	9141.11.07	Assainissement Avattes	40'000	30	1'333	6	8'000	32'000	<b>45'548</b>	1'898	<b>2'000.00</b>		<b>7'400.00</b>
39 11	580.3311	9143.39.11	Cadrans église	20'400	10	2'040	2	4'080	16'320	<b>15'911</b>	1'989	<b>2'000.00</b>		<b>2'000.00</b>
									3'766'203	<b>3'587'713</b>	202'663	<b>202'000.00</b>	<b>0</b>	<b>202'000.00</b>

Bullet - Plan d'investissement 2011 - 2016

N° projet	Objet	No préavis	2011		2012		2013		2014		2015		2016		Total DIN 2016
			Dépenses	Recettes	Dépenses	Recettes	Dépenses	Recettes	Dépenses	Recettes	Dépenses	Recettes	Dépenses	Recettes	
	<b>Administration (1-2)</b>														
1	PGA										30'000				30'000
2	CSSC						32'000		56'000						88'000
	<b>Bâtiments (34-35)</b>														
3	Eglise, cadrans		20'000												20'000
4	Eglise, toiture										50'000				50'000
5	Locatif, rénovation façades				100'000										100'000
6	Grande-salle, éclairage				35'000	15'000									20'000
7	Dépôt communal				600'000		680'000								1'280'000
8	Collège, façades												50'000		50'000
	<b>Travaux (4)</b>														
	<b>Assainissement des routes (43)</b>														
9	Chemin du Lago				70'000		50'000	40'000							80'000
10	Elargissement Route des Cluds				58'000										58'000
	<b>Véhicules (433)</b>														
	<b>Epuration-Déchets (45-46)</b>														
11	Epuration						165'000		121'000		100'000				386'000
	<b>Réseau eau (81)</b>														
12	Eau								60'000		60'000				120'000
			20'000	-	863'000	15'000	927'000	40'000	237'000	0	240'000	0	50'000	0	2'282'000



# Analyse financière



### **Marge d'autofinancement / Endettement net (MA/EN)**

Ce ratio équivaut à *la capacité de financement de l'endettement*. Il indique le rapport entre les disponibilités annuelles propres et l'endettement net à la fin de l'exercice. Il a la signification suivante :

0%	-	5%	= Résultats insuffisants
5%	-	15%	= Résultats moyens
15%		et plus	= Résultats bons

### **Marge d'autofinancement / revenus de fonctionnement (MA/RFE)**

Ce ratio équivaut à *la capacité d'autofinancement*. Il exprime la capacité d'autofinancement qui se dégage des revenus de fonctionnement. Selon sa valeur, nous aurons :

0%	-	10%	= Résultats insuffisants
10%	-	20%	= Résultats moyens
20%		et plus	= Résultats bons

### **Marge d'autofinancement / Dépenses d'investissements nettes (MA/DIN)**

Ce ratio équivaut au *degré d'autofinancement*. S'il dépasse 100 %, la commune a pu entièrement autofinancer ses investissements et par conséquent diminuer ses dettes. Dans le cas contraire, la commune s'est endettée. Il faut remarquer que sur une longue période (10 ans), ce rapport ne devrait pas descendre en dessous de 80 %.

0%	-	50%	= Résultat insuffisant
50%	-	80%	= Résultat moyen
80%		et plus	= Résultat bon

### **Intérêts passifs / revenus de fonctionnement (INP/RFE)**

Ce ratio équivaut à *la quotité d'intérêts*. Il mesure la part des revenus affectés au paiement des intérêts des dettes. Il a la signification suivante :

10%		et plus	= Résultat insuffisant
5%	-	10%	= Résultat moyen
0%	-	5%	= Résultat bon



# Commune de Bullet

Exercice 2014

## VARIATION DU BILAN

ACTIF		DEBUT	FIN	VARIATION
Actif disponible	<b>AD</b>	1'733'931.00	1'086'864.80	-647'066.20
Immobilisations		5'384'600.00	5'417'600.00	33'000.00
Avances aux financements sp.		0.00	0.00	0.00
Découvert		0.00	0.00	0.00
Total		7'118'531.00	6'504'464.80	-614'066.20
<b>PASSIF</b>				
Endettement total	<b>ET</b>	4'518'826.20	3'877'900.00	-640'926.20
Fonds et réserves		1'016'538.29	1'030'438.29	13'900.00
Capital		1'583'166.51	1'596'126.51	12'960.00
Total		7'118'531.00	6'504'464.80	-614'066.20
Endettement net	<b>EN</b>	2'784'895.20	<b>2'791'035.20</b>	6'140.00

## EPURATION DES ELEMENTS COMPTABLES

COMPTE DE FONCTIONNEMENT	CHARGES	REVENUS	DIFFERENCE
Résultat publié	4'252'800.00	4'265'760.00	12'960.00
<b>A DEDUIRE</b>			
Amortissements	204'000.00		-204'000.00
Mouvements réserves	30'900.00	17'000.00	-13'900.00
Imputations internes	876'600.00	876'600.00	0.00
Charges et revenus épurés CFE - <b>RFE</b>	3'141'300.00	<b>3'372'160.00</b>	<b>230'860.00 MA</b>

COMPTE DES INVESTISSEMENTS	DEPENSES	RECETTES	DIFFERENCE
Résultat publié	237'000.00	0.00	<b>237'000.00 DIN</b>

## RATIOS

	Taux communal	Valeurs idéales
MA/EN Capacité de financement de l'endettement	8.27%	> 15.00%
MA/RFE Capacité d'autofinancement	6.85%	> 20.00%
MA/DIN Degré d'autofinancement	97.41%	> 80.00%
INP/RFE Quotité d'intérêts passifs	2.53%	< 5.00%
Quotité de la dette brute	115.00%	< 100.00%
Quotité de la charge d'intérêts nets	-8.95%	< 1.00%

**INP Intérêts passifs 85'400.00 INP**

## Commune de Bullet

Années	2005	2006	2007	2008	2009	2010	2011	2012	2013	2014	Total
Nombre habitants	566	566	571	577	587	584	583	593	600	600	

### COMPTES DE FONCTIONNEMENT

Revenus RFE	2'341'304	2'502'214	2'643'185	2'790'798	3'071'055	2'990'411	3'041'150	4'021'323	3'483'500	3'372'160	30'257'101
Charges CFE	2'092'999	2'310'461	2'369'673	2'606'313	2'738'109	2'726'693	2'756'575	3'289'300	3'402'800	3'141'300	27'434'224
Marge d'autofinancement MA	248'306	191'753	273'512	184'485	332'946	263'718	284'574	732'023	80'700	230'860	2'822'877

### COMPTES D'INVESTISSEMENTS

Dépenses	491'734	910'027	983'550	334'438	203'246	313'526	20'411	1'262'047	843'000	237'000	5'598'978
Recettes	16'306	734'636	227'549	60'709	21'592	35'834	0	15'000	0	0	1'111'625
Investissement net DIN	475'428	175'392	756'001	273'729	181'654	277'692	20'411	1'247'047	843'000	237'000	4'487'353

### BILAN FIN D'ANNEE

Actif disponible AD	1'242'714	1'884'638	1'298'017	1'287'694	1'047'998	1'269'291	1'361'067	2'272'151	1'733'931	1'086'865	
Endettement total ET	2'596'395	3'221'958	3'117'826	3'196'747	2'805'759	3'041'026	2'868'639	4'294'747	4'518'826	3'877'900	
Endettement net EN	1'353'682	1'337'321	1'819'809	1'909'053	1'757'761	1'771'736	1'507'572	2'022'596	2'784'895	2'791'035	
Modification EN		-16'361	482'489	89'244	-151'292	13'974	-264'163	515'023	762'300	6'140	1'437'354

### RATIOS

MA/EN	18.34%	14.34%	15.03%	9.66%	18.94%	14.88%	18.88%	36.19%	2.90%	8.27%	10.11%
MA/RFE	10.61%	7.66%	10.35%	6.61%	10.84%	8.82%	9.36%	18.20%	2.32%	6.85%	9.33%
MA/DIN	52.23%	109.33%	36.18%	67.40%	183.29%	94.97%	1394.23%	58.70%	9.57%	97.41%	62.91%
INP/RFE	2.08%	2.89%	3.05%	2.93%	2.45%	2.51%	2.47%	1.78%	2.30%	2.53%	2.47%
Intérêts passifs	48'600	72'297	80'561	81'899	75'261	74'952	75'118	71'734	80'100	85'400	745'921
Croissance annuelle moyenne Revenus		4.40%									
Croissance annuelle moyenne Charges		5.01%									

## Commune de Bullet

Années	2005	2006	2007	2008	2009	2010	2011	2012	2013	2014	Total
Nombre habitants	566	566	571	577	587	584	583	593	600	600	

### COMPTES DE FONCTIONNEMENT

Revenus RFE	4'137	4'421	4'629	4'837	5'232	5'121	5'216	6'781	5'806	5'620	51'799
Charges CFE	3'698	4'082	4'150	4'517	4'665	4'669	4'728	5'547	5'671	5'236	46'963
Marge d'autofinancement MA	439	339	479	320	567	452	488	1'234	135	385	4'837

### COMPTES D'INVESTISSEMENTS

Dépenses	869	1'608	1'723	580	346	537	35	2'128	1'405	395	9'625
Recettes	29	1'298	399	105	37	61	0	25	0	0	1'954
Investissement net DIN	840	310	1'324	474	309	475	35	2'103	1'405	395	7'671

### BILAN FIN D'ANNEE

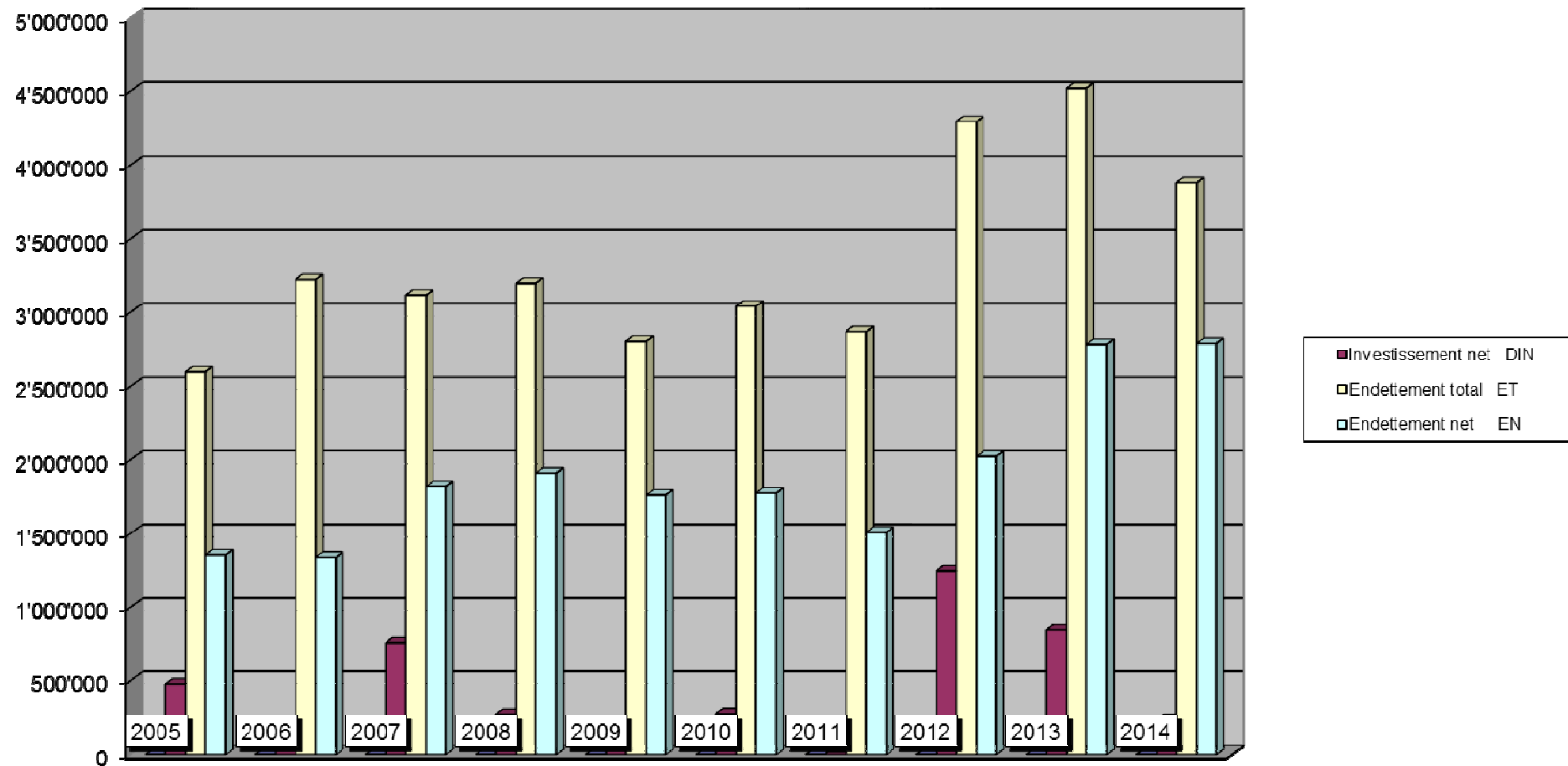
Actif disponible AD	2'196	3'330	2'273	2'232	1'785	2'173	2'335	3'832	2'890	1'811	
Endettement total ET	4'587	5'693	5'460	5'540	4'780	5'207	4'920	7'242	7'531	6'463	
Endettement net EN	2'392	2'363	3'187	3'309	2'994	3'034	2'586	3'411	4'641	4'652	
Modification EN		-29	824	122	-314	39	-448	825	1'231	10	

### ANALYSE DES INVESTISSEMENTS

Par habitant

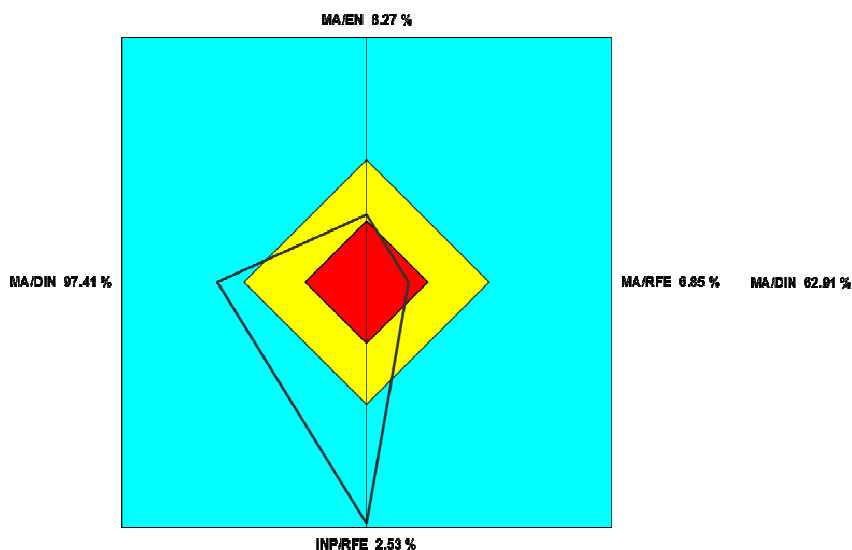
Investissements bruts	5'598'978	9'625
Investissements nets	4'487'353	7'671
Taux d'autofinancement des investissements bruts	50.42%	
Taux d'autofinancement des investissements nets	62.91%	

## Evolution de l'endettement

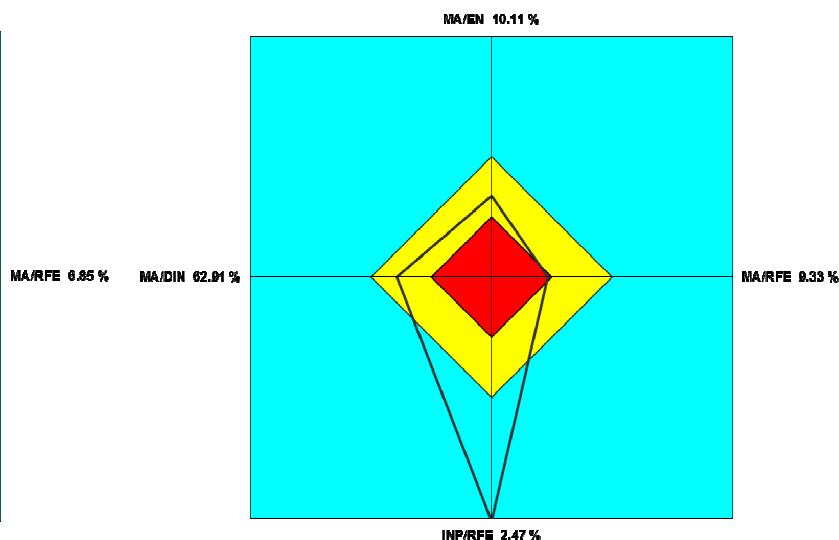


## Les 4 ratios de l'analyse financière 2014

Les 4 ratios de l'analyse financière  
du dernier exercice



Les 4 ratios de l'analyse financière  
Ratios moyens sur 10 ans



### Commentaires sur le graphique

Le graphique à gauche ci-dessus reprend les éléments du budget 2014. Pour rappel, plus les points sont à l'extérieur, meilleure est la situation financière de la Commune. La marge prévisionnelle (Fr. 230'860.-) couvre quasiment les investissements prévus pour 2014 (Fr. 237'000.- d'investissements nets). Le ratio MA/DIN est de 97.41%. L'endettement net va donc rester stable.

L'indication du ratio MA/EN (= 8.27%) montre que notre marge d'autofinancement nous permettrait théoriquement de rembourser notre dette en fin d'exercice en 12 ans environ si nous stoppons tout investissement par la suite. Ce résultat prévisionnel 2014 est donc correct.

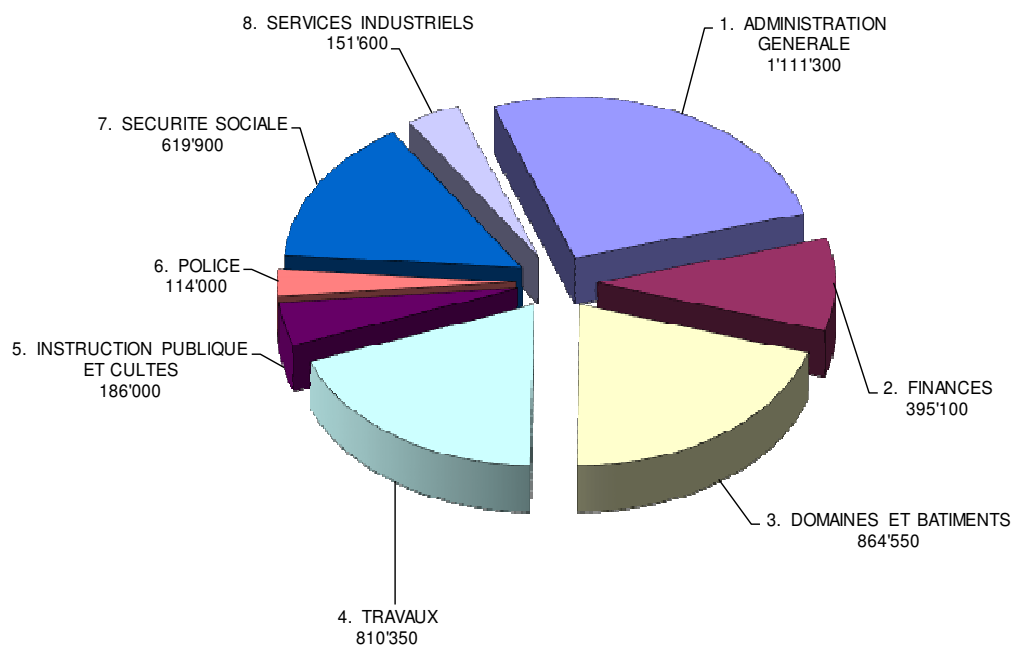
Si l'endettement net va se stabiliser, l'endettement total diminuera vraisemblablement en fonction de l'utilisation du solde des provisions constituées dans le cadre de la péréquation. Par contre, le niveau des emprunts ne va pas augmenter.

Les indicateurs relatifs aux emprunts montrent que ceux-ci restent sous contrôle :

D'une part, nous consacrons 2.53% (INP/RFE) de nos revenus pour le financement des intérêts passifs. Ce ratio est bon, grâce notamment à des taux très favorables.

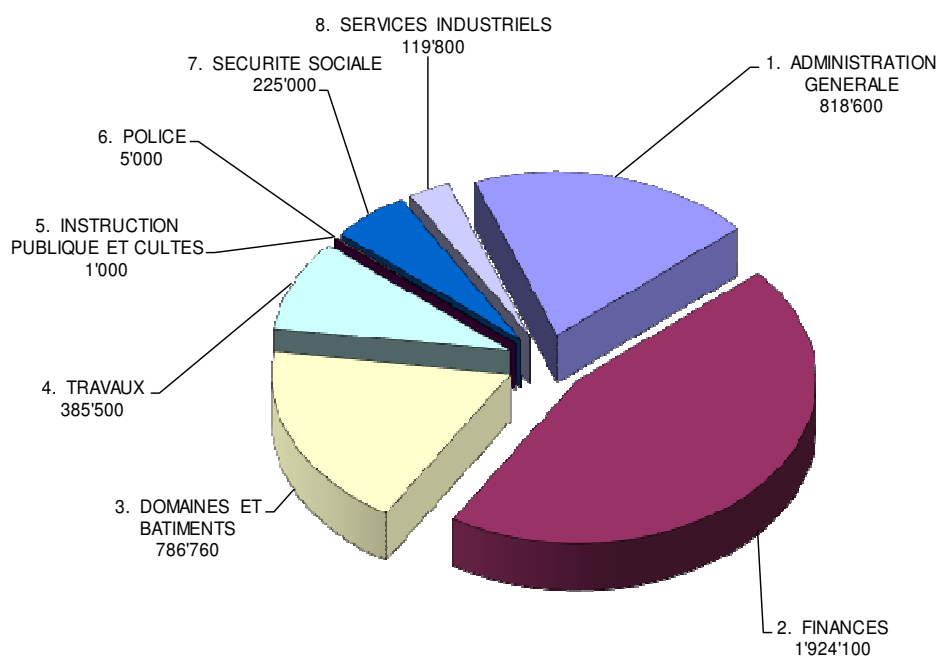
D'autre part, la quotité de dette brute, qui ne figure pas dans le graphique, est de 115.00%. Elle est considérée comme moyenne dans l'échelle établie par le canton. Rappelons que ce même ratio, au terme de l'exercice 2012, est de 81.45%. Malgré l'augmentation des emprunts en 2013, il reste tout de même bien en-deça des limites admises.

## Graphique des centres de charges Budget 2014



	<b>Charges</b>
1. ADMINISTRATION GENERALE	1'111'300
2. FINANCES	395'100
3. DOMAINES ET BATIMENTS	864'550
4. TRAVAUX	810'350
5. INSTRUCTION PUBLIQUE ET CULTES	186'000
6. POLICE	114'000
7. SECURITE SOCIALE	619'900
8. SERVICES INDUSTRIELS	151'600
	<b>4'252'800</b>

## Graphique des centres de produits Budget 2014



	<b>Produits</b>
1. ADMINISTRATION GENERALE	818'600
2. FINANCES	1'924'100
3. DOMAINES ET BATIMENTS	786'760
4. TRAVAUX	385'500
5. INSTRUCTION PUBLIQUE ET CULTES	1'000
6. POLICE	5'000
7. SECURITE SOCIALE	225'000
8. SERVICES INDUSTRIELS	119'800
	<b>4'265'760</b>